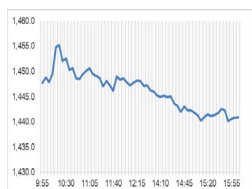


Market Comment

Saravut Tachochavalit, Analyst
TEL : +66 (2) 088-9754
EMAIL : Saravut.ta@rhbgroupp.com

มีแรงกดดันจากดัชนีราคาผู้ผลิตสหรัฐฯ ที่ปรับขึ้น



Open	1,448.59
High	1,456.92
Low	1,439.01
Closed	1,439.89
Chg.	-3.16
Chg.%	-0.22
Value (mn)	41,482.93
P/E (x)	19.87
Up	160
Down	302
Unchanged	199
P/BV (x)	1.43
Yield (%)	3.14
Market Cap (bn)	17,946.95

SET 50-100 - MAI - Futures Index

	Closed	Chg.	(%)
SET 50	930.00	-1.80	-0.19
SET 100	2,008.01	-4.33	-0.22
S50_Con	931.10	-2.30	-0.25
MAI Index	320.05	0.20	0.06

Trading Breakdown: Daily

(Bt,m)	Buy	Sell	Net
Institution	4,673.82	4,411.31	262.51
Proprietary	2,489.69	2,403.71	85.98
Foreign	20,069.59	21,597.78	-1,528.19
Local	14,173.29	12,993.59	1,179.70

Trading Breakdown: Month to Date

(Bt,m)	Buy	Sell	Net
Institution	35,168.28	24,523.84	10,644.44
Proprietary	17,272.72	16,738.93	533.78
Foreign	138,823.83	145,603.48	-6,779.64
Local	85,663.31	90,061.90	-4,398.59

World Markets Index

	Closed	Chg.	(%)
Dow Jones	43,914.12	-234.44	-0.53
NASDAQ	19,902.84	-132.05	-0.66
FTSE 100	8,311.76	10.14	0.12
Nikkei	39,508.85	-340.29	-0.85
Hang Seng	20,397.05	242.00	1.20

Foreign Exchange Rates

	Closed	Chg.	(%)
Baht (Onshore)	33.97	0.06	-0.16
Yen	152.84	0.21	-0.14
Euro	1.05	0.00	0.11

Commodities

	Closed	Chg.	(%)
Oil: Brent	73.60	-0.65	-0.87
Oil: Dubai	73.93	1.03	1.41
Oil: Nymex	70.02	-0.27	-0.38
Gold	2,683.69	2.96	0.11
Zinc	3,061.00	-31.50	-1.02
BDIY Index	1,106.00	-50.00	-4.33

Source: Bloomberg

ตลาดหุ้นสหรัฐฯ ปิดลบ กดดันจากดัชนีราคาผู้ผลิต (PPI) ของสหรัฐฯ ที่ออกมาสูงเกินคาด บ่งชี้ว่าเศรษฐกิจสหรัฐฯ ยังคงเผชิญกับแรงกดดันด้านเงินเฟ้อ ส่งผลให้อัตราผลตอบแทนพันธบัตรรัฐบาลสหรัฐฯ อายุ 10 ปี พุ่งขึ้นแตะระดับสูงสุดในรอบ 2 สัปดาห์ ทำให้ DOW JONES, NASDAQ, S&P500 ปิด -0.53%, -0.66%, -0.54%

ตลาดหุ้นยุโรปปิดลบ แม้ว่าการธนาคารกลางยุโรป (ECB) จะปรับลดอัตราดอกเบี้ยลง 0.25% และส่งสัญญาณที่จะปรับลดอัตราดอกเบี้ยลงอีก เพื่อสนับสนุนเศรษฐกิจท่ามกลางความเสี่ยงทางการเมืองที่เพิ่มขึ้น ทำให้ DAX, FTSE, CAC40, FTMIB ปิด 0.13%, 0.12%, -0.03%, 0.36%

สัญญาณราคาน้ำมันดิบ WTI ส่งมอบเดือนม.ค. ลดลง 0.27 ดอลลาร์ปิดที่ 70.02 ดอลลาร์/บาร์เรล ส่วนสัญญาน้ำมันดิบ Brent ส่งมอบเดือนก.พ. ลดลง 0.11 ดอลลาร์ ปิดที่ 73.41 ดอลลาร์/บาร์เรล ได้แรงหนุนจากรายงานข่าวสหภาพยุโรป (EU) ประกาศคว่ำบาตรน้ำมันของรัสเซียรอบใหม่ หลังสำนักงานพลังงานสากล (IEA) ออกรายงานเตือนเกี่ยวกับภาวน้ำมันดิบในปี 2568 ซึ่งในรายงาน IEA ได้ระบุว่า ตลาดมีอุปทานน้ำมันส่วนเกิน 9.5 แสนบาร์เรล/วัน ในปี 2568 และคาดการณ์ว่าอุปทานน้ำมันส่วนเกินจะเพิ่มขึ้นสู่ระดับ 1.4 ล้านบาร์เรล/วัน IEA คาดว่า ประเทศนอกกลุ่มโอเปกพลัส นำโดยสหรัฐฯ แคนาดา กายอานา บราซิล และอาร์เจนตินา จะเพิ่มกำลังการผลิตน้ำมันราว 1.5 ล้านบาร์เรล/วันในปี 2568 มากกว่าอัตราการผลิตของ รัสเซีย 0.13% จะเพิ่มแรงกดดันต่อราคาน้ำมันดิบเพิ่มขึ้น

ตลาดหุ้นไทยวานนี้ปรับลงสวนทางกับทิศทางตลาดหุ้นภูมิภาค ดัชนีราคาผู้บริโภค (CPI) ของสหรัฐฯ ออกมาสอดคล้องกับการคาดการณ์ ทำให้นักลงทุนไม่เปลี่ยนมุมมองที่ว่าเฟดจะปรับลดอัตราดอกเบี้ยในสัปดาห์หน้า ในขณะที่นักลงทุนยังคงติดตามการประชุมคณะกรรมการเศรษฐกิจของจีน เพื่อดูกรอบเป้าหมายเศรษฐกิจในปี 2568 รวมทั้งแผนกระตุ้นเศรษฐกิจจีนรอบใหม่ ตลาดคาดว่าจีนจะออกมาตรการกระตุ้นเศรษฐกิจในปีหน้าทั้งนโยบายการคลัง และนโยบายการเงิน ซึ่งเป็นการกระตุ้นการลงทุนครั้งใหญ่ในรอบ 14 ปี หุ้นไทยมีแรงซื้อหุ้น DELTA หลังหลุดมาตรการ cash balance ทำให้มีแรงซื้อเก็งกำไรกลับเข้ามาอีกครั้ง ขณะที่มีแรงขายในกลุ่มพลังงานและโรงกลั่นจากแนวโน้มอุปทานน้ำมันดิบตลาดในปีหน้า และการรายงานสต็อกน้ำมันเบนซินของ EIA เมื่อวานนี้ที่เพิ่มขึ้นมากกว่าคาดพอสมควร สะท้อนการบริโภคน้ำมันในสหรัฐฯ ที่ลดลง รวมทั้งกลุ่มโรงไฟฟ้าที่ปรับลง กังวลการคว่ำบาตรรอบใหม่ต่อรัสเซียของยุโรป อาจกระทบต่อราคาก๊าซในตลาดโลก

กระทรวงแรงงานสหรัฐฯ เบื้องต้นคาดว่า ดัชนีราคาผู้ผลิต (PPI) พุ่งขึ้น 3.0% YoY ในเดือนพ.ย. ปรับขึ้นมากที่สุดนับตั้งแต่เดือนก.พ. 2566 สูงกว่าที่ตลาดคาดว่าจะเพิ่มขึ้น 2.6% เทียบกับที่ระดับ 2.6% ในเดือนต.ค. ส่วนดัชนี PPI พื้นฐาน (Core PPI) ไม่รวมหมวดอาหารและพลังงาน ดีดตัวขึ้น 3.4% YoY ในเดือนพ.ย. สูงกว่าที่ตลาดคาดที่ระดับ 3.2% หลังจากปรับขึ้น 3.4% ในเดือนต.ค. เรามองสัญญาณเงินเฟ้อสหรัฐฯ เริ่มเปลี่ยนทิศ สะท้อนจากดัชนีราคาผู้บริโภคพื้นฐานที่ทรงตัวแถว ๆ 3.2-3.3% กว่า 6 เดือน ในขณะที่แรงกดดันจากดัชนีราคาผู้ผลิตที่พุ่งขึ้นในเดือนพ.ย. เป็นสัญญาณเตือนว่าเฟดน่าจะคงอัตราดอกเบี้ยในไตรมาส 1/68

แนวโน้มตลาดหุ้นไทยวันนี้คาดว่า แกว่ง ค่าเงินบาทอ่อนค่าที่ 34 บาท/ดอลลาร์ นักลงทุนต่างชาติขายสุทธิตราสารหนี้ไทย 5.4 พันล้านบาท ขายสุทธิในตลาดหุ้นไทย 1.5 พันล้านบาท มีสถานะ long ใน SET50 Index Futures 2.4 หมื่นสัญญา ตลาดหุ้นในภูมิภาคเข้าอยู่ในแดนลบ กดดันจากสัญญาณเงินเฟ้อสหรัฐฯ ที่เริ่มเปลี่ยนทิศ เราคาดว่าประชุมเฟดในสัปดาห์หน้าจะปรับลดอัตราดอกเบี้ยลงอีก 0.25% แต่เฟดอาจเปลี่ยนมุมมองการปรับลดอัตราดอกเบี้ยลง ในปีในอัตราที่ช้าลง แนะนำติดตามการประชุมกนง. ในสัปดาห์หน้าว่าจะปรับลดอัตราดอกเบี้ยลงหรือไม่ ถ้าปรับลดอีก 0.25% ก็จะมีแรงซื้อเก็งกำไรในกลุ่มการเงิน และโรงไฟฟ้า

กลยุทธ์การลงทุน

Trading: แนะนำ Trading ในกรอบระหว่าง 1,430-1,470 จุด

Technical Analyzer

Saravut Tachochavalit, Analyst
 TEL : +66 (2) 088 9999 Ext. 9754
 EMAIL : Saravut.ta@rhbgroup.com

SET Index

คู่ออน

Figure 1 : SET Index daily chart



Source: RHB, Aspen

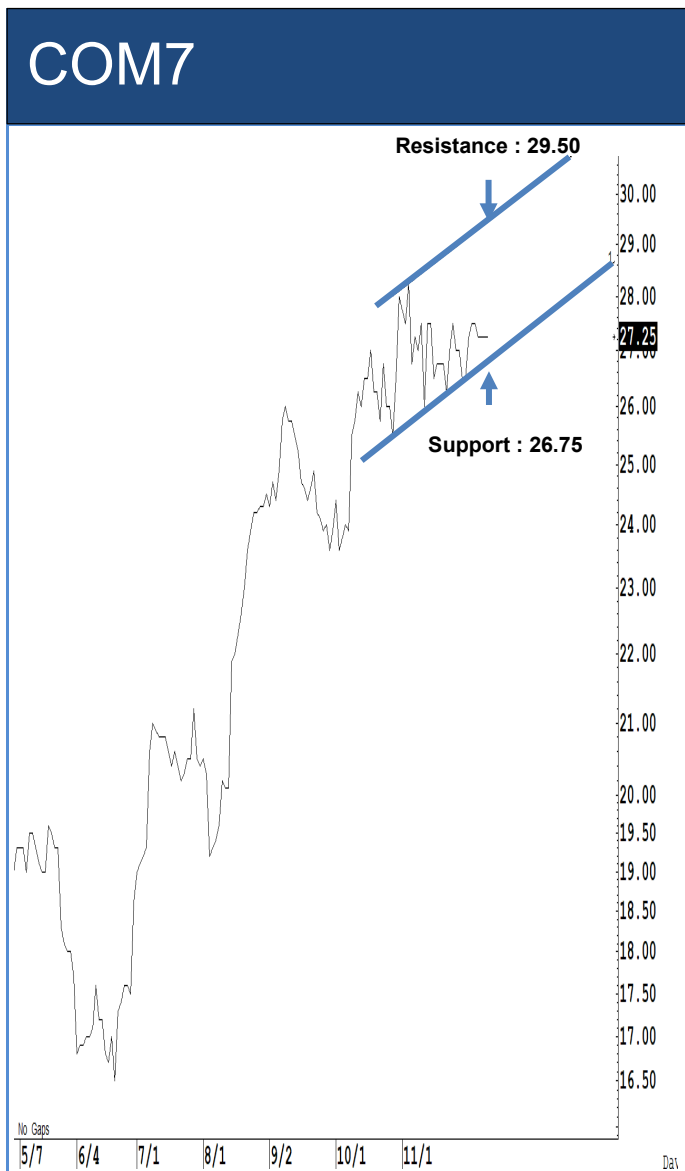
SET Index ปิดที่ 1,439.89 จุด -3.16 จุด มูลค่าการซื้อขาย 41,406 ล้านบาท เพิ่มขึ้นเมื่อเทียบกับปริมาณการซื้อขายวันก่อนหน้า โดยนักลงทุนต่างชาติขายสุทธิ 1,528 ล้านบาท และขายสุทธิ 144,252 ล้านบาท YTD

ระยะกลาง : SET Index อยู่ในช่วงสร้างฐานใหม่ หลัง SET ไม่สามารถปิดเหนือระดับ 1,450 จุดในเดือนที่ผ่านมา ในระหว่างเดือนธันวาคมนี้ ลุ้น SET ปิดเหนือ 1,465 จุด เพื่อหวังผลฟื้นตัวขึ้นไปแถว ๆ 1,497 จุด รัฐบาลฯ สำหรับทิศทางในไตรมาส 1/2568 คาดว่ากรอบของ SET จะอยู่ระหว่าง 1,520-1,387 จุด สัปดาห์นี้คาดว่าแกว่งในกรอบ 1,412-1,457 จุด แนะนำ ลงซื้อ ขึ้นขาย

ระยะสั้น : SET Index ปิดลบ ระหว่างวันปรับตัวลงไปต่ำกว่าระดับ 1,440 จุด ก่อนที่ฟื้นตัวเล็กน้อย แนะนำตั้งจุด stop ถ้าปิดต่ำระดับ 1,437 จุด รอซื้อกลับเมื่ออ่อนตัวลงแถว ๆ 1,420-1,412 จุด สั้น ๆ ดึงกลับไม่ข้ามแถว ๆ 1,448-1,457 จุด แนะนำขายเพื่อหวังผลซื้อกลับเมื่ออ่อนตัว

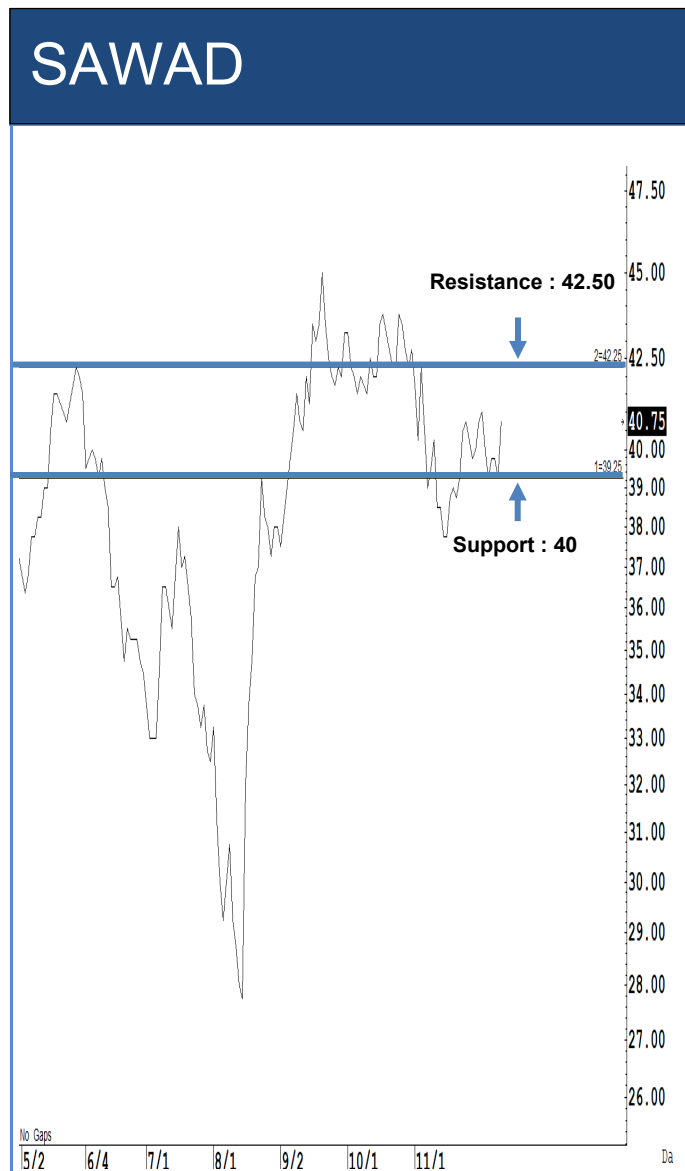
Saravut Tachochavalit, Analyst
 TEL : +66 (2) 088 9999 Ext. 9754
 EMAIL : Saravut.ta@rhbgroup.com

Trading Stocks



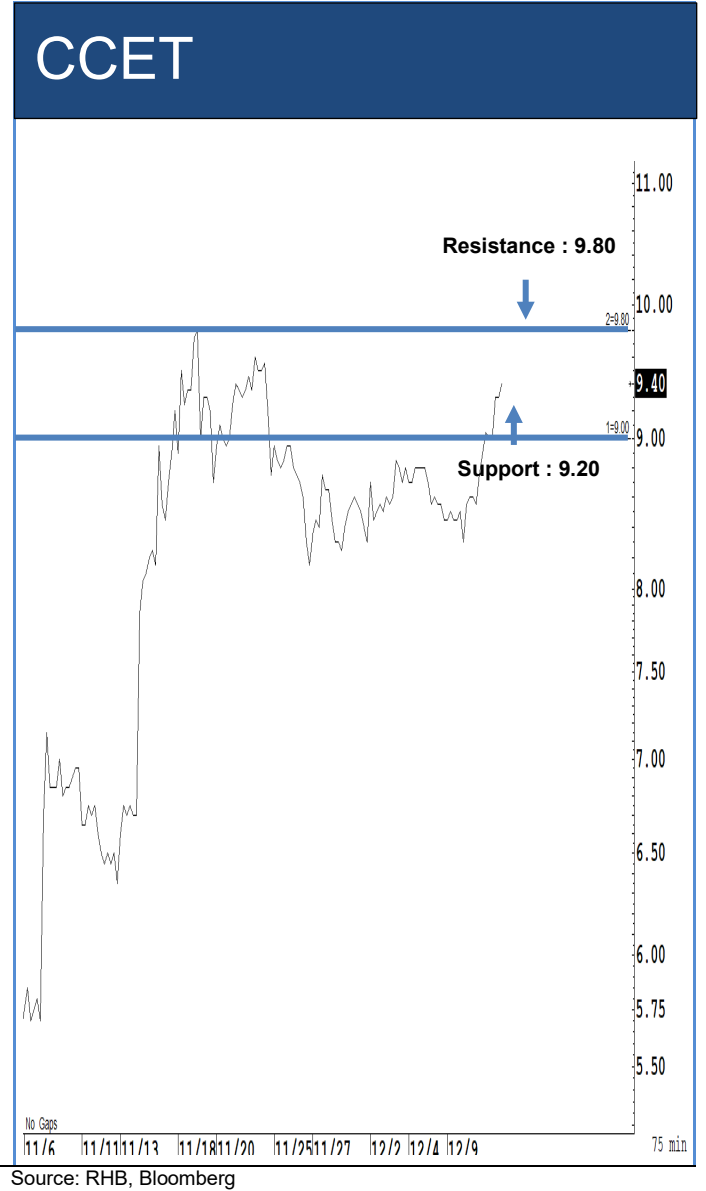
Source: RHB, Bloomberg

ระยะสั้นแกว่งในกรอบ sideways up ระหว่าง 26.75-29.50 บาท แนะนำ ลงซื้อ ขึ้นขายในกรอบดังกล่าว ส่วนจุดตัดขาดทุนจะอยู่ที่ 26.25 บาท



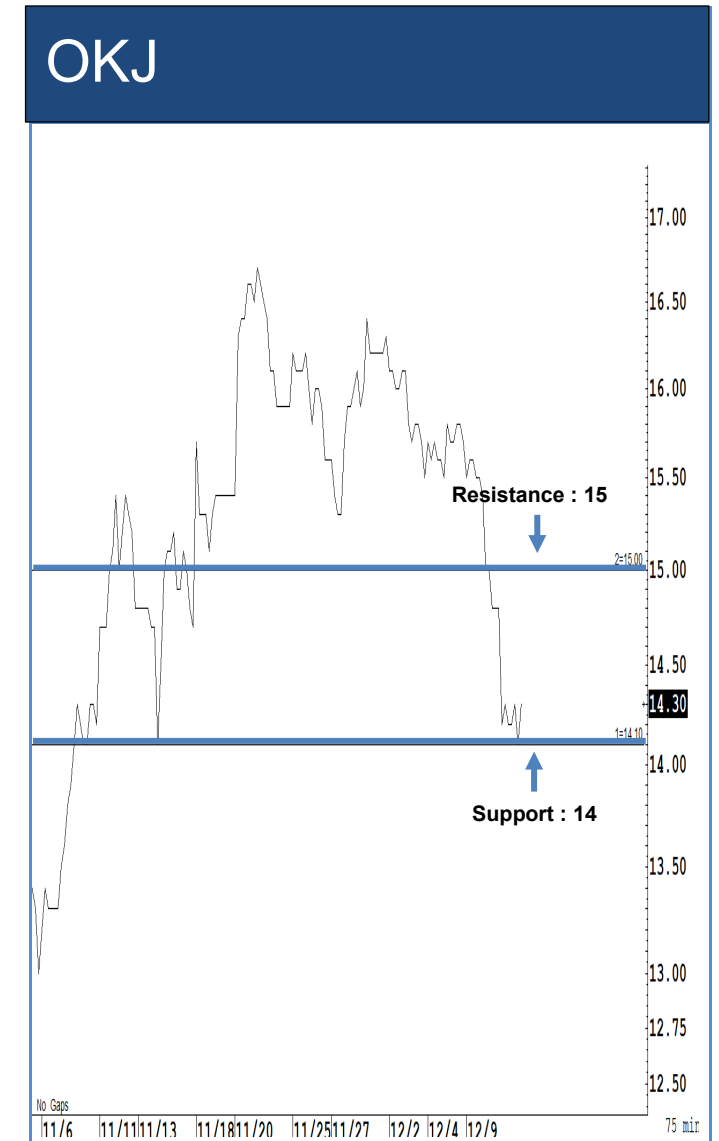
Source: RHB, Bloomberg

ระยะสั้นแกว่งในกรอบ sideways ระหว่าง 40-42.50 บาท แนะนำ ลงซื้อ ขึ้นขายในกรอบดังกล่าว ส่วนจุดตัดขาดทุนจะอยู่ที่ 39 บาท



ระยะสั้นแกว่งในกรอบ **sideway** ระหว่าง 49-51 บาท แนะนำ ลงซื้อ ขึ้นขายในกรอบดังกล่าว ส่วนจุดตัดขาดทุนจะอยู่ที่ 48.50 บาท

ระยะสั้นแกว่งในกรอบ **sideway** ระหว่าง 9.20-9.80 บาท แนะนำ ลงซื้อ ขึ้นขายในกรอบดังกล่าว ส่วนจุดตัดขาดทุนจะอยู่ที่ 9.10 บาท



Source: RHB, Bloomberg

Source: RHB, Bloomberg

ระยะสั้นแกว่งในกรอบ **sideway** ระหว่าง 154-160 บาท แนะนำ ลงซื้อ ขึ้นขายในกรอบดังกล่าว ส่วนจุดตัดขาดทุนจะอยู่ที่ 152 บาท

ระยะสั้นแกว่งในกรอบ **sideway** ระหว่าง 14-15 บาท แนะนำ ลงซื้อ ขึ้นขายในกรอบดังกล่าว ส่วนจุดตัดขาดทุนจะอยู่ที่ 13.80 บาท

Key Stock News (ที่มา : สำนักข่าวอิไฟแนนซ์ไทย)

ตลท. เผย EE ยังไม่เข้าขาย Backdoor Listing เหตุธุรกรรมยังไม่เกิดขึ้นจริง

ตลท. เผย EE ยังไม่เข้าขายเคนต์ Backdoor Listing เหตุติดยังไม่เกิดขึ้นจริง ย้ำลักษณะต้องห้ามผู้บริหาร บจ. เป็นอำนาจ ก.ล.ต.พิจารณา ส่วนกรณีออกใบเตือนการซื้อขายหุ้น MONO ยืนยันทำตามหน้าที่ ไม่ได้เลือกปฏิบัติ

ก.ล.ต. ชงอัยการฟ้องผู้กระทำผิด 3 ราย สุวนันท์ BM พร้อมส่ง ปง.ตรวจสอบสวน

ก.ล.ต. ขอให้พนักงานอัยการฟ้องผู้กระทำความผิด 3 ราย ต่อศาลแพ่ง กรณีสร้างราคาหุ้น BM ให้กำหนดมาตรการลงโทษทางแพ่งในอัตราสูงสุดตามที่กฎหมายกำหนด หลังไม่ยินยอมที่จะระงับคดีในชั้น ก.ล.ต. พร้อมส่งปง.ตรวจสอบสวน

นายภาณุ แดงผลงานครบ 90 วัน ย้ำพร้อมแจกเงิน 10,000 บ.เฟส 2 ถึงมือผู้สูงอายุ ไม่เกินตรุษจีนนี้

นายกรัฐมนตรี ย้ำแคมเปญ "โอกาสไทย ทำได้จริง" หลังแดงผลงานครบ 90 วัน ประกาศปี 68 รัฐบาลเดินหน้า 5 นโยบายหลัก "ล้างหนี้ประชาชน-บ้านเพื่อคนไทย-ทุนการศึกษา-รถไฟฟ้า 20 บาทตลอดสาย-ดิจิทัลวอลเล็ต" ย้ำแจกเงินหมื่นบาทเฟส 2 ถึงมือผู้สูงอายุ 4 ล้านราย ไม่เกินตรุษจีนนี้ ขอทุกภาคส่วนร่วมทีมทำงาน เพื่อโอกาสประเทศไทย

IVL มองธุรกิจปี 68 พื้นตัว วางเป้าระยะยาวมีสินค้ายั่งยืน 100% พร้อมเปิดตัว '360 Gallery' ใหม่ใหม่

IVL มองแนวโน้มธุรกิจปี 68 พื้นตัวต่อเนื่อง หลังไตรมาส Q3/67 กำลังผลิตเพิ่มขึ้น พร้อมตั้งเป้าระยะยาวมีสินค้าผลิตภัณฑ์ที่ยั่งยืนเกือบ 100% จากที่เริ่มมีในสินค้ากลุ่ม Indovinya แล้ว ล่าสุด เปิดตัว '360 Gallery' ใหม่ใหม่ นิทรรศการแห่งความเป็นผู้นำด้านธุรกิจและความยั่งยืน

TISCO มองโครงการ "คุณสู้ เราช่วย" ติดอเนกกว่าผลเสีย เผยมีลูกหนี้เข้าเกณฑ์ประมาณ 10%

TISCO ประเมินโครงการ "คุณสู้ เราช่วย" ส่งผลดีต่ออเนกกว่าผลเสีย เหตุช่วยดึง NPL ลดลง - ตลาครมือ 2 ดีขึ้น แม้ทำรายได้ดอกเบี้ยลดลงก็ตาม ระบุลูกหนี้ที่เข้าเกณฑ์โครงการมีประมาณ 10% ของพอร์ต

AXTRART เทรดวันแรกบวก 2.4% ชูจุดเด่นทรัพย์สินสังหาร ระดับ TOP4 แยมปีหน้ารุกขยายสาขาโตสตอเนียง

AXTRART ก่อรีทกลุ่มซีพี เข้าซื้อขายวันแรกบวก 2.4% มองค่าปรับปีหน้ายังแข่งดี แต่กำลังซื้อยังดี - ธุรกิจในเครือยังขยายตัวได้ดีตามภาวะเศรษฐกิจ คาดสินทรัพย์ในกองจะสร้างรายได้ค่าเช่าเติบโตในปีหน้า พร้อมเดินหน้าขยายสาขาโตสตอเนียงขนาดใหญ่-กลาง

CIMBT ตั้งเป้าปี 68 AUM โตมากกว่า 10% รายได้ธุรกิจเวอร์ล 20% มุ่งบริหารพอร์ต รับมือตลาดผันผวน

CIMBT วางเป้าปี 68 ยอด AUM เติบโตมากกว่า 10% หรือเพิ่มขึ้น 4 หมื่นล้านบาท พร้อมหวังรายได้จากการบริหารความมั่งคั่งเติบโต 20% ชุมผลิตภัณฑ์เงินฝากออมทรัพย์ดอกเบี้ยดีสุด รวมถึงประกันชีวิต มุ่งบริหารเงินลงทุนของลูกค้าในช่วงที่ตลาดมีความซับซ้อน และ ผันผวนมากขึ้น

“สารคดี รัตนาวะดี” เจ้าของอาณาจักร GULF คว้ามแชมป์เศรษฐกิจหุ้นไทยเป็นปีที่ 6 พอร์ตหุ้นโตแตะ 2.4 แสนลบ.

“สารคดี รัตนาวะดี” คว้ามแชมป์เศรษฐกิจหุ้นไทย 6 ปีซ้อน โดยปี 2567 ถือครองพอร์ตหุ้นรวม 2.4 แสนล้านบาท เพิ่มขึ้น 4.9 หมื่นล้านบาท พ่วง “ตระกูลรัตนาวะดี” ครองแชมป์ตระกูลเศรษฐกิจหุ้นไทย ส่วน “นิติโอสตามูรภาวะ” มีลงทุนรายใหญ่หลายรายในอุตสาหกรรมน้ำมันดิบ 2 ถือพอร์ตหุ้นรวมมูลค่า 5.9 หมื่นล้านบาท “หมอลือรัฐ” นพ.ปราเสริฐ ปราสาททองโอสถ เจ้าของกลุ่มโรงพยาบาลกรุงเทพ-บางกอกแอร์เวย์ส เศรษฐีหุ้นอันดับ 3 ถือพอร์ตหุ้นรวม 5 หมื่นล้านบาท

CIS แฉลงทุนปี 68 เพิ่มพอร์ตสินทรัพย์ดิจิทัล- AI-หุ้นอินเดีย-เวียดนาม รับประโยชน์นโยบาย “ทรัมป์”

CIS มองภาพรวมการลงทุนปี 68 โอกาสลงทุนในสินทรัพย์ดิจิทัล บิทคอยน์ หุ้นเอไอ เทคโนโลยีขับเคลื่อนรถยนต์อัตโนมัติและพลังงานรูปแบบดั้งเดิม รับผลบวกจากนโยบายส่งเสริมเทคโนโลยีของโดนัลด์ ทรัมป์ ส่วนตลาดหุ้นจีนอาจมีแรงขายออกมาไหลไปลงทุนในตลาดอินเดียและเวียดนามแทน

DELTA ดีดี! ราคาหุ้นพุ่งเกือบ 5% หลังหลุด Cash Balance เป็นวันแรก

ผู้สื่อข่าวรายงานว่า บริษัท เอลต้า อีเลคโทรนิคส์ (ประเทศไทย) จำกัด (มหาชน) หรือ DELTA วันนี้ อยู่ที่ระดับ 158 บาท/หุ้น เพิ่มขึ้น 7 บาท/หุ้น หรือ 4.64% มูลค่าการซื้อขาย 1,274 ล้านบาท โดยวันนี้ (12 ธ.ค.67) เป็นวันแรกที่หุ้น DELTA กลับมาซื้อขายตามปกติ หลังจากถูกตลาดหลักทรัพย์แห่งประเทศไทย (ตลท.) ประกาศ ให้เป็นหลักทรัพย์เข้ามาตรการกำกับการซื้อขายระดับ 1 ด้วยบัญชี แคมบาลานซ์ (Cash Balance) ตั้งแต่ 21 พ.ย.-11 ธ.ค. 67 หลังราคาปรับตัวเพิ่มสูงขึ้นต่อเนื่อง เกินปัจจัยพื้นฐาน

สรุปให้ หุ่นแบงก์ในรับผลกระทบ"บวก-ลบ" จากมาตรการแก้หนี้ "คุณสู้ เราช่วย"

โบรกเกอร์ ประเมินมาตรการแก้หนี้ของภาครัฐ ผ่านโครงการ "คุณสู้ เราช่วย" ไม่กระทบกำไรกลุ่มแบงก์อย่างมีนัยสำคัญ แม้ดอกเบี้ยที่ได้รับจะลดลง แต่ชดเชยจากการตั้งสำรองที่ลดลง จากลูกหนี้ที่กลับมาจ่ายหนี้ตามเกณฑ์ ขณะที่มีส่วนช่วยกระตุ้นเศรษฐกิจได้เล็กน้อย พร้อมชู KBANK - KTB กำไรยังโตต่อเนื่อง ส่วน SCB-TTB-TISCO-KKP รับผลกระทบมากที่สุด จากพอร์ตหนี้รายย่อยสูง

ศูนย์วิจัยกสิกรฯ คาดประชุม กนง. 16 ธ.ค.นี้ คงดอกเบี้ยที่ 2.25% แต่จะปรับลด 2 ครั้ง ในปี 68

ศูนย์วิจัยกสิกรไทย คาดประชุม กนง. 16 ธ.ค.นี้ ยังคงดอกเบี้ยนโยบายที่ 2.25% พร้อมประเมินจะปรับลดอีก 2 ครั้ง ในปี 68 ตามความเสี่ยงเศรษฐกิจที่สูงขึ้น ทั้งสหรัฐฯ จ่อขึ้นภาษีนำเข้า - สินค้าจีน ตีตลาด- เงินเฟ้อยังมีโอกาสต่ำเป้าหมาย

EE แจกอยู่ระหว่างศึกษาเข้าลงทุนในธุรกิจ Tech ของ บจ.แห่งหนึ่ง คาดจัดเจนภายใน Q2-3/68

EE แยมเตรียมขยายหุ้น PP เพื่อเข้าลงทุนธุรกิจ Tech ปัจจุบันอยู่ระหว่างศึกษาธุรกิจ Tech ของ บจ.แห่งหนึ่ง คาดจัดเจนภายในไตรมาส 2-3/68 ซึ่งเป็นธุรกิจที่สามารถสร้างกระแสเงินสด มีศักยภาพการเติบโต และมี IRR ไม่น้อยกว่า 12%

SCC ลงทุนใน Teamplac -TCS สัดส่วน 51% ธุรกรรมพลาสดิจิทัล-กรีนพอลิเมอร์

SCC ส่ง SCGC เข้าร่วมทุนใน Teamplac และ TCS สัดส่วน 51% ต่อยอดธุรกิจเม็ดพลาสดิจิทัล

ใช้เคิลในประเทศไทยของธุรกิจเคมีคอลส์ ขยายผลิตภัณฑ์พอลิเมอร์ที่ เป็นมิตรกับสิ่งแวดล้อม

ก.ล.ต.คาดกรม.รองรับหลักทรัพย์ดิจิทัลมีผลต้นปี68.เดินหน้าถกธปท.หรือ Baht-backed stablecoin

SEC เดินหน้าส่งเสริมตลาดทุนดิจิทัล! คาดกฎหมายรองรับหลักทรัพย์ดิจิทัลมีผลต้นปี 2568 อาจประเมินจากหุ้นกู้ดิจิทัลก่อน เดินหน้าถก ธปท. เพื่อหารือแนวทางใช้ "Baht-backed stablecoin" ในระบบนิเวศตลาดทุนดิจิทัล

ม.หอการค้าฯ เผยดัชนีเชื่อมั่นผู้บริโภค พ.ย.67 ดีขึ้นต่อเนื่องเป็นเดือนที่สอง สู่ระดับ 56.9 ยังหวังศก.ฟื้นขึ้น

ม.หอการค้าไทย เผยผลสำรวจดัชนีเชื่อมั่นของผู้บริโภคประจำเดือนพฤศจิกายน 2567 ปรับตัวดีขึ้นต่อเนื่องเป็นเดือนที่ 2 ในรอบ 9 เดือน อยู่ที่ระดับ 56.9 แต่ยังคงต่ำกว่าระดับ 100 สะท้อนถึงสถานการณ์เศรษฐกิจที่ฟื้นตัวช้า ค่าครองชีพสูง และปัญหาสงคราม ส่งผลกระทบต่อกำลังซื้อภายในประเทศ ภาคการท่องเที่ยวและส่งออก

บอร์ດโทรภาติ ยังไม่เคาะขึ้นค่าแรง เหตุข้อมูลเยอะมาก นัดประชุมอีกครั้ง 23 ธ.ค.นี้

บอร์ດโทรภาติ ยังไม่เคาะขึ้นค่าแรง เหตุข้อมูลเยอะมาก นัดประชุมอีกครั้ง 23 ธ.ค.นี้

รฟท.เดินหน้ารถไฟทางคู่ เฟส 2 ขอนแก่น -หนองคาย วงเงิน 2.86 หมื่นลบ.เร่งประมูลครบ 7 เส้นทางปีหน้า

รฟท. ลงนามสัญญาโครงการรถไฟทางคู่ ระยะที่ 2 ช่วงขอนแก่น - หนองคาย วงเงิน 2.86 หมื่นล้านบาท คาดส่งมอบพื้นที่เริ่มก่อสร้าง เม.ย.2568 พร้อมปักธงเปิดประมูลครบ 7 เส้นทางในปีหน้า

ข้อมูลธุรกรรมขายชอร์ต (Short Sales)

หลักทรัพย์	---ปริมาณหุ้นที่ขายชอร์ต (หุ้น)---			---มูลค่าการขายชอร์ต (บาท)---			----ปริมาณการขายชอร์ตที่ยังไม่ได้ซื้อคืน (หุ้น) ณ วันที่ 12/12/2567---			
	Local	NVDR	ทั้งหมด	Local	NVDR	ทั้งหมด	Local	NVDR	ทั้งหมด	%
TTB	6,827,800	7,369,400	14,197,200	12,687,919	13,712,048	26,399,967	143,339,600	274,272,800	417,612,400	0.43
IRPC	1,331,500	987,000	2,318,500	1,831,758	1,353,943	3,185,701	58,077,900	174,473,400	232,551,300	1.14
BEM	787,900	4,874,000	5,661,900	5,791,070	35,853,625	41,644,695	10,194,900	178,884,396	189,079,296	1.24
AWC	3,595,300	853,500	4,448,800	13,145,544	3,103,534	16,249,078	45,961,400	142,390,720	188,352,120	0.59
WHA	2,910,000	73,100	2,983,100	16,466,600	413,015	16,879,615	100,376,200	63,122,500	163,498,700	1.09
BTS	2,498,700	1,476,800	3,975,500	14,262,765	8,459,020	22,721,785	17,050,500	145,464,645	162,515,145	1.01
HMPRO	1,193,400	918,100	2,111,500	11,589,475	8,926,970	20,516,445	6,160,300	119,000,800	125,161,100	0.95
BANPU	1,996,000	1,011,200	3,007,200	11,423,645	5,772,665	17,196,310	24,618,900	89,961,266	114,580,166	1.14
AOT	169,100	413,800	582,900	10,433,700	25,449,800	35,883,500	8,847,800	96,769,100	105,616,900	0.74
PTT	-	-	-	-	-	-	7,363,300	70,153,000	77,516,300	0.27
SIRI	1,173,600	166,500	1,340,100	2,112,480	299,700	2,412,180	13,116,000	61,460,100	74,576,100	0.43
LH	-	-	-	-	-	-	23,689,000	49,964,698	73,653,698	0.62
JAS	646,700	1,143,100	1,789,800	1,468,860	2,610,984	4,079,844	5,329,557	68,022,842	73,352,399	0.85
SPRC	874,800	791,700	1,666,500	6,123,600	5,541,900	11,665,500	6,995,200	66,235,983	73,231,183	1.69
GULF	98,800	33,500	132,300	6,174,825	2,092,775	8,267,600	6,149,100	61,561,000	67,710,100	0.58
BDMS	2,078,000	1,339,100	3,417,100	51,634,310	33,374,400	85,008,710	6,621,700	59,264,700	65,886,400	0.41
MINT	510,700	971,500	1,482,200	13,916,575	26,473,375	40,389,950	3,007,200	58,259,989	61,267,189	1.08
PTTGC	824,400	1,388,200	2,212,600	20,547,980	34,645,590	55,193,570	8,831,000	51,774,600	60,605,600	1.34
OR	31,100	7,300	38,400	432,290	102,200	534,490	15,435,900	39,978,000	55,413,900	0.46
CPALL	923,100	347,600	1,270,700	57,800,625	21,727,550	79,528,175	1,992,500	52,934,953	54,927,453	0.61
KTB	646,000	8,100	654,100	13,704,810	171,450	13,876,260	6,036,000	46,655,900	52,691,900	0.38
VGI	2,590,300	235,900	2,826,200	7,327,312	670,188	7,997,500	17,546,100	33,882,439	51,428,539	0.26
QH	294,400	105,600	400,000	540,170	194,152	734,322	6,458,300	43,876,099	50,334,399	0.47
CHG	485,500	37,500	523,000	1,276,696	98,250	1,374,946	17,718,000	29,591,590	47,309,590	0.43
TOP	360,800	297,100	657,900	13,560,400	11,157,250	24,717,650	10,718,700	35,816,446	46,535,146	2.08
EA	-	527,100	527,100	-	2,747,060	2,747,060	3,304,300	41,874,300	45,178,600	1.22
SUPER	417,700	-	417,700	112,779	-	112,779	6,193,600	38,020,600	44,214,200	0.16
CRC	275,100	150,300	425,400	9,341,775	5,099,750	14,441,525	4,022,000	36,158,326	40,180,326	0.67
DELTA	135,000	139,400	274,400	21,236,000	21,803,250	43,039,250	4,890,300	31,947,400	36,837,700	0.3
GLOBAL	308,500	15,600	324,100	4,900,570	248,040	5,148,610	11,703,100	24,614,810	36,317,910	0.7
CPF	1,111,500	582,100	1,693,600	26,782,880	14,004,340	40,787,220	2,908,000	33,294,800	36,202,800	0.43
PTTEP	50,100	26,500	76,600	6,237,250	3,293,300	9,530,550	837,800	34,312,500	35,150,300	0.89
OSP	234,600	114,100	348,700	5,002,370	2,438,220	7,440,590	8,781,900	23,772,700	32,554,600	1.08
BJC	140,800	159,200	300,000	3,447,410	3,890,120	7,337,530	25,755,500	6,094,100	31,849,600	0.79
BGRIM	1,114,600	128,400	1,243,000	23,451,060	2,688,490	26,139,550	13,895,200	17,542,300	31,437,500	1.21
THANI	107,800	485,300	593,100	176,852	795,892	972,744	518,300	29,554,285	30,072,585	0.48
BCH	356,800	119,000	475,800	6,033,810	2,011,100	8,044,910	13,507,600	16,258,103	29,765,703	1.19
KCE	122,800	418,500	541,300	2,968,830	10,080,590	13,049,420	12,132,300	16,650,200	28,782,500	2.43
IVL	228,400	-	228,400	5,977,425	-	5,977,425	5,782,400	21,446,500	27,228,900	0.48

Source: SETSMART

ข้อมูลแบบรายงานการเปลี่ยนแปลงการถือหลักทรัพย์และสัญญาซื้อขายล่วงหน้าของผู้บริหาร (แบบ 59) (Change of Management Holdings)

ชื่อบริษัท	ชื่อผู้บริหาร	ความสัมพันธ์	ประเภทหลักทรัพย์	วันที่ได้มา/ จำหน่าย	จำนวน	ราคา	วิธีการได้มา/ จำหน่าย
K	นาย ชัยวัฒน์ พิเศษสิทธิ์	ผู้รายงาน	หุ้นสามัญ	11/12/2567	31,100	1.14	ซื้อ
KCG	นาย ชัยวัฒน์ วิบูลย์สวัสดิ์	ผู้รายงาน	หุ้นสามัญ	11/12/2567	20,000	8.45	ซื้อ
KCG	นาย ชาคกริต เตชะนภารักษ์	ผู้รายงาน	หุ้นสามัญ	12/12/2567	100,000	8.42	ซื้อ
KCG	นาย ทรงธรรม เพียรพัฒนาวิทย์	ผู้รายงาน	หุ้นสามัญ	11/12/2567	20,000	8.38	ซื้อ
KCG	นาย ทรงธรรม เพียรพัฒนาวิทย์	คู่สมรส/ผู้ที่อยู่กิน ด้วยกันฉันสามี ภริยา (दारुณี เพียร พัฒนาวิทย์)	หุ้นสามัญ	11/12/2567	10,400	8.43	ซื้อ
SWC	นาย เอกกมล เหล่าพิสุทธิ	ผู้รายงาน	หุ้นสามัญ	11/12/2567	50,000	2.9	ซื้อ
SIMAT	นาย บุญเลิศ เอี้ยวพรชัย	ผู้รายงาน	หุ้นสามัญ	11/12/2567	200,000	1.57	ซื้อ
NUSA	นาย นพพล มลิินทางกูร	ผู้รายงาน	หุ้นสามัญ	09/12/2567	5,000,000	0.22	ขาย
NUSA	นาย นพพล มลิินทางกูร	ผู้รายงาน	ใบสำคัญแสดงสิทธิที่จะ ซื้อหุ้น	09/12/2567	700,000	0.02	ขาย
TVDH	นาย วีรศักดิ์ วิโรจน์วัฒนกุล	ผู้รายงาน	หุ้นสามัญ	11/12/2567	1,000,000	0.18	ซื้อ
TKC	นางสาว รดาگانต์ มีแต้ม	ผู้รายงาน	หุ้นสามัญ	04/12/2567	2,500	10.71	ซื้อ
BLC	นางสาว อนุพร ภัทธรวาวณิช กุล	ผู้รายงาน	หุ้นสามัญ	11/12/2567	5,000	4.94	ซื้อ
BLC	นางสาว อนุพร ภัทธรวาวณิช กุล	ผู้รายงาน	หุ้นสามัญ	11/12/2567	5,000	4.92	ซื้อ
BLC	นาย สุวิทย์ งามภูพันธ์	ผู้รายงาน	หุ้นสามัญ	11/12/2567	779,400	4.91	ซื้อ
PCC	นาย กิตติ สัมฤทธิ์	นิติบุคคลซึ่ง ผู้จัดทำรายงาน คู่ สมรสหรือผู้ที่อยู่ กินด้วยกันฉันสามี ภริยา และบุตรที่ยัง ไม่บรรลุนิติภาวะ ถือหุ้นรวมกันเกิน ร้อยละ 30 ของ จำนวนสิทธิออก เสียงทั้งหมด และมี สัดส่วนการถือหุ้น มากที่สุด (บริษัท วิวไม่ จำกัด)	หุ้นสามัญ	11/12/2567	37,100	2.76	ซื้อ
PEACE	นางสาว พิรชา ศิริโสภณา	ผู้รายงาน	หุ้นสามัญ	11/12/2567	6,600	2.55	ซื้อ
PHG	นาง ดวงใจ ตระกูลช่าง	ผู้รายงาน	หุ้นสามัญ	11/12/2567	50,400	15.5	ซื้อ
FTE	นาย ประพันธ์ จิตรเจริญชัย	ผู้รายงาน	หุ้นสามัญ	11/12/2567	10,000	1.54	ขาย
MTI	นาง นवलพรรณ ล่ำซำ	ผู้รายงาน	หุ้นสามัญ	06/12/2567	20,000	106	ซื้อ
MTI	นาง นवलพรรณ ล่ำซำ	คู่สมรส/ผู้ที่อยู่กิน ด้วยกันฉันสามี ภริยา (พ.ต.อ.ณ วัชต์ เสวตนันท์)	หุ้นสามัญ	06/12/2567	28,100	106	ซื้อ
LPH	นาย อังกูร ฉันทนาวานิช	ผู้รายงาน	หุ้นสามัญ	02/12/2567	10,000	4.31	ซื้อ
LPH	นาย อังกูร ฉันทนาวานิช	ผู้รายงาน	หุ้นสามัญ	03/12/2567	10,000	4.32	ซื้อ
LPH	นาย อังกูร ฉันทนาวานิช	ผู้รายงาน	หุ้นสามัญ	04/12/2567	5,000	4.31	ซื้อ

**ข้อมูลแบบรายงานการเปลี่ยนแปลงการถือหลักทรัพย์และสัญญาซื้อขายล่วงหน้าของผู้บริหาร (แบบ 59) (ต่อ)
(Change of Management Holdings)**

ชื่อบริษัท	ชื่อผู้บริหาร	ความสัมพันธ์	ประเภทหลักทรัพย์	วันที่ได้มา/ จำหน่าย	จำนวน	ราคา	วิธีการได้มา/ จำหน่าย
BH	นาย ชัย โสภณพนิช	คู่สมรส/ผู้ที่อยู่กิน ด้วยกันฉันสามี ภริยา (นาง นุชนา รด โสภณพนิช)	หุ้นสามัญ	11/12/2567	100,000	199	ขาย
RPH	นาง จิราภรณ์ ศรีนัครินทร์	คู่สมรส/ผู้ที่อยู่กิน ด้วยกันฉันสามี ภริยา (นาย นุชนา รด โสภณพนิช)	หุ้นสามัญ	06/12/2567	600,000	5.15	ซื้อ
LEO	นาย เกตติวิทย์ สิทธิสุนทรวงค์	คู่สมรส/ผู้ที่อยู่กิน ด้วยกันฉันสามี ภริยา (นาย นุชนา รด โสภณพนิช)	หุ้นสามัญ	11/12/2567	100,000	3.15	ซื้อ
WINDOW	นาย อภิรุณ ปัญญาพล	คู่สมรส/ผู้ที่อยู่กิน ด้วยกันฉันสามี ภริยา (นาย นุชนา รด โสภณพนิช)	หุ้นสามัญ	11/12/2567	822,500	0.83	ซื้อ
WICE	นาย ชูเดช คงสุนทร	คู่สมรส/ผู้ที่อยู่กิน ด้วยกันฉันสามี ภริยา (นาย นุชนา รด โสภณพนิช)	หุ้นสามัญ	11/12/2567	200,000	4.4	ซื้อ
SPALI	นาง อัจฉรา ตั้งมติธรรม	คู่สมรส/ผู้ที่อยู่กิน ด้วยกันฉันสามี ภริยา (นาย นุชนา รด โสภณพนิช)	หุ้นสามัญ	09/12/2567	70,000	19.3	ซื้อ
SPALI	นาง อัจฉรา ตั้งมติธรรม	คู่สมรส/ผู้ที่อยู่กิน ด้วยกันฉันสามี ภริยา (นาย นุชนา รด โสภณพนิช)	หุ้นสามัญ	11/12/2567	270,000	19.09	ซื้อ
SPALI	นาย ประทีป ตั้งมติธรรม	คู่สมรส/ผู้ที่อยู่กิน ด้วยกันฉันสามี ภริยา (นาย นุชนา รด โสภณพนิช)	หุ้นสามัญ	09/12/2567	70,000	19.3	ซื้อ
SPALI	นาย ประทีป ตั้งมติธรรม	คู่สมรส/ผู้ที่อยู่กิน ด้วยกันฉันสามี ภริยา (นาย นุชนา รด โสภณพนิช)	หุ้นสามัญ	11/12/2567	270,000	19.09	ซื้อ
STECH	นาย เจษฎ์ภรณ์ มงคลศรีสวัสดิ์	คู่สมรส/ผู้ที่อยู่กิน ด้วยกันฉันสามี ภริยา (นาย นุชนา รด โสภณพนิช)	หุ้นสามัญ	12/12/2567	17,800	1.16	ซื้อ
IVF	นาย บัณฑิต อนันตมงคล	คู่สมรส/ผู้ที่อยู่กิน ด้วยกันฉันสามี ภริยา (นาย นุชนา รด โสภณพนิช)	หุ้นสามัญ	11/12/2567	95,000	2.5	ซื้อ
EP	นาย ยุทธ ชินสุภักกุล	คู่สมรส/ผู้ที่อยู่กิน ด้วยกันฉันสามี ภริยา (นาย นุชนา รด โสภณพนิช)	หุ้นสามัญ	09/12/2567	1,600	1.82	ซื้อ
EKH	นาย เมธา วนดิลก	คู่สมรส/ผู้ที่อยู่กิน ด้วยกันฉันสามี ภริยา (นาย นุชนา รด โสภณพนิช)	หุ้นสามัญ	04/12/2567	20,000	6.3	ซื้อ
BH	นาย ชัย โสภณพนิช	คู่สมรส/ผู้ที่อยู่กิน ด้วยกันฉันสามี ภริยา (นาง นุชนา รด โสภณพนิช)	หุ้นสามัญ	11/12/2567	100,000	199	ขาย
RPH	นาง จิราภรณ์ ศรีนัครินทร์	คู่สมรส/ผู้ที่อยู่กิน ด้วยกันฉันสามี ภริยา (นาย นุชนา รด โสภณพนิช)	หุ้นสามัญ	06/12/2567	600,000	5.15	ซื้อ
LEO	นาย เกตติวิทย์ สิทธิสุนทรวงค์	คู่สมรส/ผู้ที่อยู่กิน ด้วยกันฉันสามี ภริยา (นาย นุชนา รด โสภณพนิช)	หุ้นสามัญ	11/12/2567	100,000	3.15	ซื้อ
WINDOW	นาย อภิรุณ ปัญญาพล	คู่สมรส/ผู้ที่อยู่กิน ด้วยกันฉันสามี ภริยา (นาย นุชนา รด โสภณพนิช)	หุ้นสามัญ	11/12/2567	822,500	0.83	ซื้อ
WICE	นาย ชูเดช คงสุนทร	คู่สมรส/ผู้ที่อยู่กิน ด้วยกันฉันสามี ภริยา (นาย นุชนา รด โสภณพนิช)	หุ้นสามัญ	11/12/2567	200,000	4.4	ซื้อ
SPALI	นาง อัจฉรา ตั้งมติธรรม	คู่สมรส/ผู้ที่อยู่กิน ด้วยกันฉันสามี ภริยา (นาย นุชนา รด โสภณพนิช)	หุ้นสามัญ	09/12/2567	70,000	19.3	ซื้อ
SPALI	นาง อัจฉรา ตั้งมติธรรม	คู่สมรส/ผู้ที่อยู่กิน ด้วยกันฉันสามี ภริยา (นาย นุชนา รด โสภณพนิช)	หุ้นสามัญ	11/12/2567	270,000	19.09	ซื้อ
SPALI	นาย ประทีป ตั้งมติธรรม	คู่สมรส/ผู้ที่อยู่กิน ด้วยกันฉันสามี ภริยา (นาย นุชนา รด โสภณพนิช)	หุ้นสามัญ	09/12/2567	70,000	19.3	ซื้อ
SPALI	นาย ประทีป ตั้งมติธรรม	คู่สมรส/ผู้ที่อยู่กิน ด้วยกันฉันสามี ภริยา (นาย นุชนา รด โสภณพนิช)	หุ้นสามัญ	11/12/2567	270,000	19.09	ซื้อ
STECH	นาย เจษฎ์ภรณ์ มงคลศรีสวัสดิ์	คู่สมรส/ผู้ที่อยู่กิน ด้วยกันฉันสามี ภริยา (นาย นุชนา รด โสภณพนิช)	หุ้นสามัญ	12/12/2567	17,800	1.16	ซื้อ

ข้อมูลแบบรายงานการเปลี่ยนแปลงการถือหลักทรัพย์และสัญญาซื้อขายล่วงหน้าของผู้บริหาร (แบบ 59) (ต่อ) (Change of Management Holdings)

ชื่อบริษัท	ชื่อผู้บริหาร	ความสัมพันธ์	ประเภทหลักทรัพย์	วันที่ได้มา/ จำหน่าย	จำนวน	ราคา	วิธีการได้มา/ จำหน่าย
IVF	นาย บัณฑิต อนันตมงคล	ผู้รายงาน	หุ้นสามัญ	11/12/2567	95,000	2.5	ซื้อ
EP	นาย ยุทธ ชินสุภักกุล	ผู้รายงาน	หุ้นสามัญ	09/12/2567	1,600	1.82	ซื้อ
EKH	นาย เมธา วนดิลก	ผู้รายงาน	หุ้นสามัญ	04/12/2567	20,000	6.3	ซื้อ
ALT	นาง ปริญญาภรณ์ ตั้งเผ่าศักดิ์	ผู้รายงาน	หุ้นสามัญ	09/12/2567	10,000	1.07	ซื้อ
ALT	นาง ปริญญาภรณ์ ตั้งเผ่าศักดิ์	ผู้รายงาน	หุ้นสามัญ	09/12/2567	9,400	1.08	ซื้อ
ALT	นาง ปริญญาภรณ์ ตั้งเผ่าศักดิ์	ผู้รายงาน	หุ้นสามัญ	09/12/2567	17,600	1.09	ซื้อ
ALT	นาง ปริญญาภรณ์ ตั้งเผ่าศักดิ์	ผู้รายงาน	หุ้นสามัญ	09/12/2567	3,500	1.1	ซื้อ
ALT	นาง ปริญญาภรณ์ ตั้งเผ่าศักดิ์	ผู้รายงาน	หุ้นสามัญ	11/12/2567	3,600	1.07	ซื้อ
ALT	นาง ปริญญาภรณ์ ตั้งเผ่าศักดิ์	ผู้รายงาน	หุ้นสามัญ	11/12/2567	4,900	1.08	ซื้อ
ALT	นาง ปริญญาภรณ์ ตั้งเผ่าศักดิ์	ผู้รายงาน	หุ้นสามัญ	11/12/2567	600	1.09	ซื้อ
ALT	นาง ปริญญาภรณ์ ตั้งเผ่าศักดิ์	ผู้รายงาน	หุ้นสามัญ	11/12/2567	11,300	1.1	ซื้อ
ALT	นาง ปริญญาภรณ์ ตั้งเผ่าศักดิ์	ผู้รายงาน	หุ้นสามัญ	11/12/2567	9,100	1.11	ซื้อ
ALT	นาง ปริญญาภรณ์ ตั้งเผ่าศักดิ์	ผู้รายงาน	หุ้นสามัญ	11/12/2567	1,800	1.12	ซื้อ
ALT	นาง ปริญญาภรณ์ ตั้งเผ่าศักดิ์	ผู้รายงาน	หุ้นสามัญ	11/12/2567	1,100	1.13	ซื้อ
ALT	นาง ปริญญาภรณ์ ตั้งเผ่าศักดิ์	ผู้รายงาน	หุ้นสามัญ	11/12/2567	6,100	1.14	ซื้อ
ALT	นาง ปริญญาภรณ์ ตั้งเผ่าศักดิ์	ผู้รายงาน	หุ้นสามัญ	11/12/2567	7,200	1.15	ซื้อ
ALT	นาง ปริญญาภรณ์ ตั้งเผ่าศักดิ์	ผู้รายงาน	หุ้นสามัญ	11/12/2567	100	1.16	ซื้อ

Source: www.sec.or.th หมายเหตุ : * กรณีที่บริษัทมีผู้บริหารเป็นคู่สมรสกัน ถ้ามีการซื้อขายหลักทรัพย์ คู่สมรสทั้ง 2 คน จะมีหน้าที่ต้องรายงาน ซึ่งจะทำให้เกิดการแสดงรายการซ้ำซ้อนกัน เช่น นาย A และนาง B เป็นคู่สมรสกันและเป็นผู้บริหารของ บมจ. AB ทั้งคู่ ถ้านาย A ซื้อหุ้น AB 1 รายการ การแสดงข้อมูลจะเป็น 2 รายการดังนี้ รายการที่ 1 นาย A ผู้จัดทำ ซื้อหุ้นรายการที่ 2 นาง B คู่สมรส ซื้อหุ้น จึงขอให้ใช้ข้อมูลด้วยความระมัดระวัง

แบบรายงานการได้มาหรือจำหน่ายหลักทรัพย์ของกิจการ (แบบ 246-2) (Corporate Share Trade)

หลักทรัพย์	ชื่อผู้ได้มา/จำหน่าย	วิธีการ	ประเภท หลักทรัพย์	% ก่อน ได้มา/ จำหน่าย	% ได้มา/ จำหน่าย	% หลัง ได้มา/ จำหน่าย	วันที่ได้มา/ จำหน่าย	% ก่อน ได้มา/ จำหน่าย (กลุ่ม)	% ได้มา/ จำหน่าย (กลุ่ม)	% หลัง ได้มา/ จำหน่าย (กลุ่ม)
AMA	นาย พิพัฒน์ รัชกิจประการ	จำหน่าย	หุ้น	6.8119	2.8962	3.9156	12/12/2567	35.3884	2.8962	32.4922

Source: www.sec.or.th

- หุ้น** หมายถึง หุ้นสามัญหรือหุ้นบริษัทรักษาหรือใบแสดงสิทธิในผลประโยชน์ที่เกิดจากหลักทรัพย์อ้างอิงไทย (DR) หลักทรัพย์แปลงสภาพ หมายถึง ใบสำคัญแสดงสิทธิที่จะซื้อหุ้นสามัญ หุ้นกู้แปลงสภาพ หรือหลักทรัพย์อื่นที่อาจแปลงสภาพได้
 - กรณีที่มีการรายงานเป็นกลุ่ม ชื่อผู้ได้มา/จำหน่ายจะแสดงข้อมูลของบุคคลในกลุ่มที่มีการเปลี่ยนแปลง ส่วน % การได้มา/จำหน่าย และ % หลังการได้มา/จำหน่ายจะแสดงตัวเลขของทั้งกลุ่ม และบุคคลตามมาตรา 258 (นียามตามบุคคลมาตรา 258)
 - ข้อมูลเบื้องต้น** หมายถึง ข้อมูลยังไม่ครบถ้วน และ/หรือ อยู่ระหว่างการสอบทานฉบับแก้ไข หมายถึง ผู้รายงานยื่นเอกสารชุดใหม่ เพื่อแก้ไขชุดเดิม
- Chain Principle หมายถึง การได้มาหุ้นโดยทางอ้อมและเป็นการได้มาในจำนวนที่ทำให้ผู้ได้มาต้องทำคำเสนอซื้อหลักทรัพย์ทั้งหมดของกิจการ

กำหนดการประชุมคณะกรรมการนโยบายการเงิน (กนง.) ประจำปี 2567

ครั้งที่	วันแถลงผลการประชุม กนง.
1	พุธที่ 7 ก.พ.2567 (คงอัตราดอกเบี้ย 2.50% ต่อปี) มติ 5:2 เสียง
2	พุธที่ 10 เม.ย.2567 (คงอัตราดอกเบี้ย 2.50% ต่อปี) มติ 5:2 เสียง
3	พุธที่ 12 มิ.ย.2567 (คงอัตราดอกเบี้ย 2.50% ต่อปี) มติ 6:1 เสียง
4	พุธที่ 21 ส.ค.2567 (คงอัตราดอกเบี้ย 2.50% ต่อปี) มติ 6:1 เสียง
5	พุธที่ 16 ต.ค.2567 (ลดอัตราดอกเบี้ย 0.25 ต่อปี จาก 2.50% เป็น 2.25%) มติ 5:2 เสียง
6	พุธที่ 18 ธ.ค.2567

ที่มา : ธนาคารแห่งประเทศไทย

Foreign Portfolio Investment

(Unit: US\$ Mn)

Country	Date	Daily	WTD	MTD	QTD	YTD	12M	YoY
Thailand	12/12/2024	(45.0)	(160.2)	(200.1)	(1,443.7)	(4,024.4)	(3,946.6)	1,037.7
Japan	06/12/2024		3,215.3	3,215.3	17,991.0	11,989.9	13,072.7	(8,031.8)
Indonesia	12/12/2024	(136.8)	(81.8)	(15.0)	(1,797.2)	1,452.0	1,981.7	3,238.4
S. Korea	13/12/2024	(36.0)	109.9	(47.9)	(6,654.1)	3,908.0	5,557.6	(2,210.8)
Vietnam	12/12/2024	(12.3)	(44.9)	(51.3)	(915.1)	(3,140.4)	(3,280.6)	(2,766.2)
Sri Lanka	12/12/2024	1.1	0.1	(3.3)	(15.1)	(34.4)	(37.0)	(71.1)
Malaysia	12/12/2024	(79.1)	(188.4)	(359.5)	(1,470.7)	(664.6)	(563.9)	88.9
Philippines	12/12/2024	(6.5)	5.9	(26.7)	(354.0)	(331.8)	(330.8)	560.3
India	11/12/2024	23.0	313.8	3,224.1	(9,884.8)	1,148.9	4,632.3	(13,135.7)
Taiwan	12/12/2024	(176.8)	(825.2)	1,790.7	(5,123.9)	(18,464.8)	(14,358.3)	(14,574.0)

Source: Bloomberg

ข้อมูลต่างชาติซื้อขาย NVDR

(ณ วันที่ 12 ธ.ค..67)

5 อันดับจากจำนวนหุ้นที่ซื้อสุทธิ (Net Buy)

ชื่อหลักทรัพย์	ซื้อ (ล้านบาท)	ขาย (ล้านบาท)	รวม (ล้านบาท)	สุทธิ (ล้านบาท)	มูลค่าการซื้อ ขายทั้งหมด (ล้านบาท)	สัดส่วนการซื้อขาย ผ่าน NVDR (%)
KBANK	728.42	215.73	944.15	512.69	2,232.41	21.15
DELTA	1,224.01	754.05	1,978.06	469.96	4,472.74	22.11
KTB	228.31	71.61	299.92	156.71	873.18	17.17
SCC	278.66	125.56	404.21	153.1	715.63	28.24
TRUE	497.51	394.87	892.37	102.64	696.19	64.09

5 อันดับจากจำนวนหุ้นที่ขายสุทธิ (Net Sell)

ชื่อหลักทรัพย์	ซื้อ (ล้านบาท)	ขาย (ล้านบาท)	รวม (ล้านบาท)	สุทธิ (ล้านบาท)	มูลค่าการซื้อ ขายทั้งหมด (ล้านบาท)	สัดส่วนการซื้อขาย ผ่าน NVDR (%)
BDMS	467.19	833.91	1,301.10	-366.72	1,888.39	34.45
ADVANC	337	648.94	985.93	-311.94	1,989.86	24.77
PTTEP	167.65	410.74	578.4	-243.09	1,084.23	26.67
BCP	63.16	244.45	307.61	-181.29	542.45	28.35
PTT	205.72	339.93	545.65	-134.2	692.92	39.37

Source: www.settrade.com

Economic Calendars – Thailand

Date Time	Event	Period	Survey	Actual	Prior	Revised
12/12/2024 10:45	Consumer Confidence Economic	Nov	--	--	49.6	--
12/12/2024 10:45	Consumer Confidence	Nov	--	--	56	--
12/13/2024 14:30	Gross International Reserves	Dec-06	--	--	\$237.5b	--
12/13/2024 14:30	Forward Contracts	Dec-06	--	--	\$27.0b	--
12/18/2024 14:00	BoT Benchmark Interest Rate	Dec-18	2.25%	--	2.25%	--
12/20/2024 14:30	Gross International Reserves	Dec-13	--	--	--	--
12/20/2024 14:30	Forward Contracts	Dec-13	--	--	--	--
12/23/2024 12/27	Car Sales	Nov	--	--	37691	37584
12/24/2024 12/30	Customs Exports YoY	Nov	--	--	14.60%	--
12/24/2024 12/30	Customs Imports YoY	Nov	--	--	15.90%	--
12/24/2024 12/30	Customs Trade Balance	Nov	--	--	-\$794m	--
12/26/2024 12/30	Mfg Production Index ISIC NSA YoY	Nov	--	--	-0.91%	--
12/26/2024 12/30	Capacity Utilization ISIC	Nov	--	--	57.75	--
12/27/2024 14:00	BoP Current Account Balance	Nov	--	--	\$700m	--
12/27/2024 14:30	Gross International Reserves	Dec-20	--	--	--	--
12/27/2024 14:30	Forward Contracts	Dec-20	--	--	--	--
12/27/2024 14:30	Exports YoY	Nov	--	--	14.20%	--
12/27/2024 14:30	Exports	Nov	--	--	\$26894m	--
12/27/2024 14:30	Imports YoY	Nov	--	--	17.10%	--
12/27/2024 14:30	Imports	Nov	--	--	\$25447m	--
12/27/2024 14:30	Trade Balance	Nov	--	--	\$1446m	--
12/27/2024 14:30	BoP Overall Balance	Nov	--	--	-\$259m	--
01/02/2025 07:30	S&P Global Thailand PMI Mfg	Dec F	--	--	50.2	--
01/02/2025 14:30	Business Sentiment Index	Dec	--	--	49.3	--
01/03/2025 14:30	Gross International Reserves	Dec-27	--	--	--	--
01/03/2025 14:30	Forward Contracts	Dec-27	--	--	--	--
01/06/2025 10:30	CPI YoY	Dec	--	--	0.95%	--
01/06/2025 10:30	CPI NSA MoM	Dec	--	--	-0.13%	--
01/06/2025 10:30	CPI Core YoY	Dec	--	--	0.80%	--
01/07/2025 01/13	Consumer Confidence Economic	Dec	--	--	--	--
01/07/2025 01/13	Consumer Confidence	Dec	--	--	--	--
01/10/2025 14:30	Forward Contracts	Jan-03	--	--	--	--
01/17/2025 14:30	Forward Contracts	Jan-10	--	--	--	--
01/18/2025 01/24	Car Sales	Dec	--	--	--	--
01/24/2025 14:30	Forward Contracts	Jan-17	--	--	--	--
01/26/2025 01/30	Capacity Utilization ISIC	Dec	--	--	--	--
01/26/2025 01/30	Mfg Production Index ISIC NSA YoY	Dec	--	--	--	--
01/27/2025 01/31	Customs Exports YoY	Dec	--	--	--	--

Source: Bloomberg

RHB Guide to Investment Ratings

Buy: Share price may exceed 10% over the next 12 months

Trading Buy: Share price may exceed 15% over the next 3 months, however longer-term outlook remains uncertain

Neutral: Share price may fall within the range of +/- 10% over the next 12 months

Take Profit: Target price has been attained. Look to accumulate at lower levels

Sell: Share price may fall by more than 10% over the next 12 months

Not Rated: Stock is not within regular research coverage

Investment Research Disclaimers

RHB has issued this report for information purposes only. This report is intended for circulation amongst RHB and its affiliates' clients generally or such persons as may be deemed eligible by RHB to receive this report and does not have regard to the specific investment objectives, financial situation and the particular needs of any specific person who may receive this report. This report is not intended, and should not under any circumstances be construed as, an offer or a solicitation of an offer to buy or sell the securities referred to herein or any related financial instruments.

This report may further consist of, whether in whole or in part, summaries, research, compilations, extracts or analysis that has been prepared by RHB's strategic, joint venture and/or business partners. No representation or warranty (express or implied) is given as to the accuracy or completeness of such information and accordingly investors should make their own informed decisions before relying on the same.

This report is not directed to, or intended for distribution to or use by, any person or entity who is a citizen or resident of or located in any locality, state, country or other jurisdiction where such distribution, publication, availability or use would be contrary to the applicable laws or regulations. By accepting this report, the recipient hereof (i) represents and warrants that it is lawfully able to receive this document under the laws and regulations of the jurisdiction in which it is located or other applicable laws and (ii) acknowledges and agrees to be bound by the limitations contained herein. Any failure to comply with these limitations may constitute a violation of applicable laws.

All the information contained herein is based upon publicly available information and has been obtained from sources that RHB believes to be reliable and correct at the time of issue of this report. However, such sources have not been independently verified by RHB and/or its affiliates and this report does not purport to contain all information that a prospective investor may require. The opinions expressed herein are RHB's present opinions only and are subject to change without prior notice. RHB is not under any obligation to update or keep current the information and opinions expressed herein or to provide the recipient with access to any additional information. Consequently, RHB does not guarantee, represent or warrant, expressly or impliedly, as to the adequacy, accuracy, reliability, fairness or completeness of the information and opinion contained in this report. Neither RHB (including its officers, directors, associates, connected parties, and/or employees) nor does any of its agents accept any liability for any direct, indirect or consequential losses, loss of profits and/or damages that may arise from the use or reliance of this research report and/or further communications given in relation to this report. Any such responsibility or liability is hereby expressly disclaimed.

Whilst every effort is made to ensure that statement of facts made in this report are accurate, all estimates, projections, forecasts, expressions of opinion and other subjective judgments contained in this report are based on assumptions considered to be reasonable and must not be construed as a representation that the matters referred to therein will occur. Different assumptions by RHB or any other source may yield substantially different results and recommendations contained on one type of research product may differ from recommendations contained in other types of research. The performance of currencies may affect the value of, or income from, the securities or any other financial instruments referenced in this report. Holders of depositary receipts backed by the securities discussed in this report assume currency risk. Past performance is not a guide to future performance. Income from investments may fluctuate. The price or value of the investments to which this report relates, either directly or indirectly, may fall or rise against the interest of investors.

This report may contain comments, estimates, projections, forecasts and expressions of opinion relating to macroeconomic research published by RHB economists of which should not be considered as investment ratings/advice and/or a recommendation by such economists on any securities discussed in this report.

This report does not purport to be comprehensive or to contain all the information that a prospective investor may need in order to make an investment decision. The recipient of this report is making its own independent assessment and decisions regarding any securities or financial instruments referenced herein. Any investment discussed or recommended in this report may be unsuitable for an investor depending on the investor's specific investment objectives and financial position. The material in this report is general information intended for recipients who understand the risks of investing in financial instruments. This report does not take into account whether an investment or course of action and any associated risks are suitable for the recipient. Any recommendations contained in this report must therefore not be relied upon as investment advice based on the recipient's personal circumstances. Investors should make their own independent evaluation of the information contained herein, consider their own investment objective, financial situation and particular needs and seek their own financial, business, legal, tax and other advice regarding the appropriateness of investing in any securities or the investment strategies discussed or recommended in this report.

This report may contain forward-looking statements which are often but not always identified by the use of words such as "believe", "estimate", "intend" and "expect" and statements that an event or result "may", "will" or "might" occur or be achieved and other similar expressions.

Such forward-looking statements are based on assumptions made and information currently available to RHB and are subject to known and unknown risks, uncertainties and other factors which may cause the actual results, performance or achievement to be materially different from any future results, performance or achievement, expressed or implied by such forward-looking statements. Caution should be taken with respect to such statements and recipients of this report should not place undue reliance on any such forward-looking statements. RHB expressly disclaims any obligation to update or revise any forward-looking statements, whether as a result of new information, future events or circumstances after the date of this publication or to reflect the occurrence of unanticipated event

The use of any website to access this report electronically is done at the recipient's own risk, and it is the recipient's sole responsibility to take precautions to ensure that it is free from viruses or other items of a destructive nature. This report may also provide the addresses of, or contain hyperlinks to, websites. RHB takes no responsibility for the content contained therein. Such addresses or hyperlinks (including addresses or hyperlinks to RHB own website material) are provided solely for the recipient's convenience. The information and the content of the linked site do not in any way form part of this report. Accessing such website or following such link through the report or RHB website shall be at the recipient's own risk.

This report may contain information obtained from third parties. Third party content providers do not guarantee the accuracy, completeness, timeliness or availability of any information and are not responsible for any errors or omissions (negligent or otherwise), regardless of the cause, or for the results obtained from the use of such content. Third party content providers give no express or implied warranties, including, but not limited to, any warranties of merchantability or fitness for a particular purpose or use. Third party content providers shall not be liable for any direct, indirect, incidental, exemplary, compensatory, punitive, special or consequential damages, costs, expenses, legal fees, or losses (including lost income or profits and opportunity costs) in connection with any use of their content.

The research analysts responsible for the production of this report hereby certifies that the views expressed herein accurately and exclusively reflect his or her personal views and opinions about any and all of the issuers or securities analysed in this report and were prepared independently and autonomously. The research analysts that authored this report are precluded by RHB in all circumstances from trading in the securities or other financial instruments referenced in the report, or from having an interest in the company(ies) that they cover.

The contents of this report is strictly confidential and may not be copied, reproduced, published, distributed, transmitted or passed, in whole or in part, to any other person without the prior express written consent of RHB and/or its affiliates. This report has been delivered to RHB and its affiliates' clients for information purposes only and upon the express understanding that such parties will use it only for the purposes set forth above. By electing to view or accepting a copy of this report, the recipients have agreed that they will not print, copy, videotape, record, hyperlink, download, or otherwise attempt to reproduce or re-transmit (in any form including hard copy or electronic distribution format) the contents of this report. RHB and/or its affiliates accepts no liability whatsoever for the actions of third parties in this respect.

The contents of this report are subject to copyright. Please refer to Restrictions on Distribution below for information regarding the distributors of this report. Recipients must not reproduce or disseminate any content or findings of this report without the express permission of RHB and the distributors.

The securities mentioned in this publication may not be eligible for sale in some states or countries or certain categories of investors. The recipient of this report should have regard to the laws of the recipient's place of domicile when contemplating transactions in the securities or other financial instruments referred to herein. The securities discussed in this report may not have been registered in such jurisdiction. Without prejudice to the foregoing, the recipient is to note that additional disclaimers, warnings or qualifications may apply based on geographical location of the person or entity receiving this report.

The term "RHB" shall denote, where appropriate, the relevant entity distributing or disseminating the report in the particular jurisdiction referenced below, or, in every other case, RHB Investment Bank Berhad and its affiliates, subsidiaries and related companies.

RESTRICTIONS ON DISTRIBUTION

Malaysia

This report is issued and distributed in Malaysia by RHB Investment Bank Bhd. The views and opinions in this report are our own as of the date hereof and is subject to change. If the Financial Services and Markets Act of the United Kingdom or the rules of the Financial Conduct Authority apply to a recipient, our obligations owed to such recipient therein are unaffected. RHB Investment Bank Bhd has no obligation to update its opinion or the information in this report.

Thailand

This report is issued and distributed in the Kingdom of Thailand by RHB Securities (Thailand) PCL, a licensed securities company that is authorised by the Ministry of Finance, regulated by the Securities and Exchange Commission of Thailand and is a member of the Stock Exchange of Thailand. The Thai Institute of Directors Association has disclosed the Corporate Governance Report of Thai Listed Companies made pursuant to the policy of the Securities and Exchange Commission of Thailand. RHB Securities (Thailand) PCL does not endorse, confirm nor certify the result of the Corporate Governance Report of Thai Listed Companies.

Indonesia

This report is issued and distributed in Indonesia by PT RHB Sekuritas Indonesia. This research does not constitute an offering document and it should not be construed as an offer of securities in Indonesia. Any securities offered or sold, directly or indirectly, in Indonesia or to any Indonesian citizen or corporation (wherever located) or to any Indonesian resident in a manner which constitutes a public offering under Indonesian laws and regulations must comply with the prevailing Indonesian laws and regulations.

Singapore

This report is issued and distributed in Singapore by RHB Bank Berhad (Singapore branch) which is a holder of a full bank licence and an exempt capital markets services licence and financial adviser regulated by the Monetary Authority of Singapore. RHB Bank Berhad (Singapore branch) may distribute reports produced by its respective foreign entities, affiliates or other foreign research houses pursuant to an arrangement under Regulation 32C of the Financial Advisers Regulations. Where the report is distributed in Singapore to a person who is not an Accredited Investor, Expert Investor or an Institutional Investor, RHB Bank Berhad (Singapore branch) accepts legal responsibility for the contents of the report to such persons only to the extent required by law. Singapore recipients should contact RHB Bank Berhad (Singapore branch) in respect of any matter arising from or in connection with the report.

United States

This report was prepared by RHB is meant for distribution solely and directly to "major" U.S. institutional investors as defined under, and pursuant to, the requirements of Rule 15a-6 under the U.S. Securities and Exchange Act of 1934, as amended (the "Exchange Act") via a registered U.S. broker-dealer as appointed by RHB from time to time. Accordingly, any access to this report via Bursa Marketplace or any other Electronic Services Provider is not intended for any party other than "major" US institutional investors (via a registered U.S broker-dealer), nor shall be deemed as solicitation by RHB in any manner. RHB is not registered as a broker-dealer in the United States and currently has not appointed a U.S. broker-dealer. Additionally, RHB does not offer brokerage services to U.S. persons. Any order for the purchase or sale of all securities discussed herein must be placed with and through a registered U.S. broker-dealer as appointed by RHB from time to time as required by the Exchange Act Rule 15a-6. For avoidance of doubt, RHB reiterates that it has not appointed any U.S. broker-dealer during the issuance of this report. This report is confidential and not intended for distribution to, or use by, persons other than the recipient and its employees, agents and advisors, as applicable. Additionally, where research is distributed via Electronic Service Provider, the analysts whose names appear in this report are not registered or qualified as research analysts in the United States and are not associated persons of any registered U.S. broker-dealer as appointed by RHB from time to time and therefore may not be subject to any applicable restrictions under Financial Industry Regulatory Authority ("FINRA") rules on communications with a subject company, public appearances and personal trading. Investing in any non-U.S. securities or related financial instruments discussed in this research report may present certain risks. The securities of non-U.S. issuers may not be registered with, or be subject to the regulations of, the U.S. Securities and Exchange Commission. Information on non-U.S. securities or related financial instruments may be limited. Foreign companies may not be subject to audit and reporting standards and regulatory requirements comparable to those in the United States. The financial instruments discussed in this report may not be suitable for all investors. Transactions in foreign markets may be subject to regulations that differ from or offer less protection than those in the United States.

Please refer to the following link ([RHB Research Conflict Disclosures - Dec 2024](#)) and the Disclosure of Conflict of Interest in each of the research reports provided in this email for more details.

Kuala Lumpur		Singapore	
RHB Investment Bank Bhd Level 3A, Tower One, RHB Centre Jalan Tun Razak Kuala Lumpur Malaysia Tel: +(60) 3 2302 8100 Fax: +(60) 3 2302 8134		RHB Bank Berhad (Singapore branch) 90 Cecil Street #04-00 RHB Bank Building Singapore 069531 Fax: +65 6509 0470	
Jakarta		Bangkok	
PT RHB Sekuritas Indonesia Revenue Tower, 11th Floor, District 8 - SCBD Jl. Jendral Sudirman Kav 52-53 Jakarta 12190 Indonesia Tel: +6221 509 39 888 Fax: +6221 509 39 777		RHB Securities (Thailand) PCL 10th Floor, Sathorn Square Office Tower 98, North Sathorn Road, Silom Bangrak, Bangkok 10500 Thailand Tel: +(66) 2 088 9999 Fax: +(66) 2 088 9799	
สำนักงานใหญ่		สาขาที่ 1 สาขาหาดใหญ่	สาขาที่ 2 สาขาปิ่นเกล้า
เลขที่ 98 อาคารสาทรสแควร์ ออฟฟิศ ทาวเวอร์ ชั้นที่ 8,10 ถนนสาทรเหนือ แขวงสีลม เขตบางรัก กรุงเทพมหานคร 10500 Tel: +662-862-9999 Fax: +662-108-0999		127 – 129 ถนนศรีวิภาวรรด ตำบลหาดใหญ่ อำเภอหาดใหญ่ จังหวัดสงขลา 90110 Tel: +66-74-891-999 Fax: +66-(0)74-891-924	เลขที่ 7/129 – 221 อาคารศูนย์การค้าเซ็นทรัล พลาซ่า ปิ่นเกล้า ชั้น 19 ถนนบรมราชชนนี แขวงอรุณอมรินทร์ เขตบางกอกน้อย กรุงเทพมหานคร 10700 Tel: +662-828-1555 Fax: +662-828-1500
สาขาที่ 3 สาขาวิภาวดีรังสิต	สาขาที่ 4 สาขาเชียงใหม่	สาขาที่ 5 สาขาฉะเชิงเทรา	
เลขที่ 89/1 อาคารเกษมทรัพย์ ชั้น 1 ถนนวิภาวดีรังสิต แขวงจอมพล เขตจตุจักร กรุงเทพมหานคร 10900 Tel: +662-035-9000 Fax: +66-(0)2-631-9099	314/1 หมู่ที่ 5 ต.สันทรายน้อย อ.สันทราย จ.เชียงใหม่ 50210 Tel: +66-(0)52-00-4999 Fax: +66-(0)5200-4998	เลขที่ 20 ถนนสุวินทวงศ์ ตำบลหน้าเมือง อำเภอเมืองฉะเชิงเทรา จังหวัดฉะเชิงเทรา 24000 Tel: +66(0)3302-1999 Fax: +66(0)2-3851-3435	